

Bessere Sicht auf Gefässe in der Mikrochirurgie

Silikon-Streifen, Vorderseite mit 1 mm Mass-Gitter, Rückseite glatt.
Erhältlich in den Farben Blau, Grün und Gelb.
Einzel steril verpackt, Lieferung in Boxen zu je 12 Stück.

Anwendung


Bei der Anastomose von Gefässen in der Mikrochirurgie zur Erhöhung der Sichtbarkeit von Gefässen und Details.

Die Hintergrundfolie kann beidseitig verwendet werden. Entweder glatt oder mit der Massgitterseite zur besseren Grösseneinschätzung.

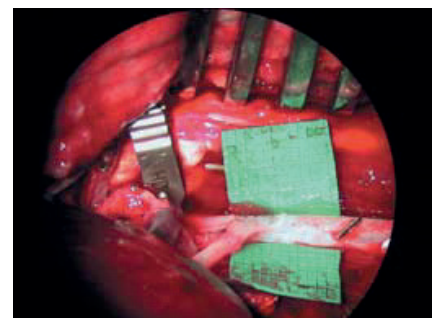
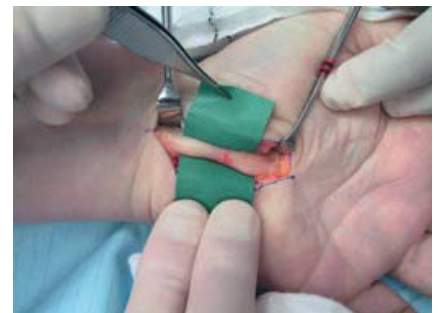
Das Material ist matt zur Vermeidung von Reflexionen und nicht haftend, um die Beweglichkeit des Gefässes zu unterstützen.



Boxen zu je 12 Stück
Steril



1 mm Mass-Gitter,
Rückseite glatt
Grösse: 50 mm x 25 mm



CE
1639

Farbe	Bestellnummer
-------	---------------

gelb	VB2
grün	VB3
blau	VB4

- Röntgenstrahlendichtes Silikon
- Mass-Gitter 1 mm
- Latexfrei
- Einzel steril verpackt